

# ÉQUIPEMENT PROFESSIONNEL POUR SECOURS SUR PISTES



**CMFP Costa**

157, impasse de la Z.A.C. - ZI Les Marcellins - 69910 VILLIÉ-MORGON

Tél. (+33)0 4 74 69 14 84 - [cmfp@wanadoo.fr](mailto:cmfp@wanadoo.fr)

[www.cmfp.fr](http://www.cmfp.fr)



# Traîneaux

## matériel de secours



### Traîneau Alpy® 300

coque polyester et kevlar®

Matelas mousse avec enveloppe thermosoudée

Bâches couvrantes en 3 parties

Fermeture par sangles + sangles pour skis

Bras repliables en aluminium

Carres et dérives en acier inoxydable

Capote repliable avec fenêtre translucide

4 poignées de portage

Freins en PEHD, ressorts de rappel et blocage anti retours, plaquettes d'usure inox double cranture, rebord anti projection.

Avec rallonge réglable jusqu'à 30 cm

Dimensions intérieures : 2000 x 600 mm x h 350 mm

Poids : 28 kg

ALP 300

Options : dossier relevable pour blessures aux épaules.

Rallonge réglable jusqu'à 300 mm

### Traîneau Alpy® 300 Évolution

Avec dossier relevable pour blessures aux épaules.

Dossier en polyester et kevlar®, plus léger.

ALP 301

### Traîneau Alpy® 200

Sans rallonge réglable

ALP 001

### Traîneau Alpy® 200 Évolution

Avec dossier relevable pour blessures aux épaules

Dossier en polyester et kevlar®, plus léger.

ALP 002



Rallonge réglable  
ALPY 300



Dossier relevable  
ALPY 300 et 200 Évolution



# Traîneaux

## matériel de secours

### *Traîneau Alpypro*

*Chassis en PEHD bi-matière*

Matelas mousse avec enveloppe thermosoudée  
Bâches couvrantes en 3 parties  
Fermeture par sangles + sangles pour skis  
Bras repliables en aluminium  
Carres et dérives en acier inoxydable  
Capote repliable avec fenêtre translucide  
4 poignées de portage  
Freins en PEHD, ressorts de rappel et blocage anti retours, plaquettes d'usure inox double cranture, rebord anti projection.  
Dimensions intérieures : 2000 x 600 mm x h 350 mm  
Poids : 22 kg  
ALP400



### *Traîneau Alpypro Évolution*

Option : dossier relevable

ALP401



## Sirène





# Barquettes

## matériel de secours

### Barquette Rando

coque polyester et kevlar®

Matelas mousse avec enveloppe thermosoudée

Bâches couvrantes en 3 parties

Fermeture par sangles + sangles pour skis

4 sangles de maintien réglables

Capote repliable avec fenêtre translucide

2 bras repliables avec fermeture des axes

manoeuvrée par une crémone

Fond renforcé en Kevlar®, en forme de queue

d'hirondelle pour une meilleure glisse

Avec carres de dévers

4 poignées de portage

Poids : 38 kg

Dimensions intérieures :

2000 x 600 mm x hauteur 200 mm

RAN 001



### Barquette monocoque PEHD

coque en pehd soudée

Lugeons de direction et carres de dévers

Bras inox emboîtés et clipsés dans la coque

Fond rigide avec matelas mousse

Bâches couvrantes en 3 parties

Fermeture par sangles + sangles pour skis

Capote repliable sans fenêtre translucide

4 poignées de portage

Dimensions intérieures :

2000 x 550 mm x Hauteur 160 mm

Longueur des bras : 1650 mm

Poids total : 31 kg

BAR 400



# Ensemble de secours tractable

par motoneige ou quad

## Ensemble LUGEVAC sur TRAÎNEAU POLYESTER ou TRAÎNEAU SKIS

### Traîneau polyester *tractable par motoneige ou quad*

Coque polyester fibre de verre avec patins d'usure en PEHD + Timon  
Adaptable pour Lugévac ou transport de matériel  
Dimensions utiles : 2200 mm x 810 mm  
Dimensions avec timon : 2600 mm x 830 mm  
Poids : 32 kg  
Charge utile : 200 kg

TRA002



### Lugévac *adaptable sur Traîneau polyester ou Traîneau skis*

Ne se dissocie pas du TRAÎNEAU "c'est un ensemble".

Coque polyester fibre de verre.  
Matelas mousse avec enveloppe thermo-soudée.  
Bâches couvrantes en 2 parties.  
Fermeture par sangles + sangles pour skis.  
6 poignées de portage.  
Capote repliable.  
Fixation rapide avec 4 sauterelles.  
Dimensions : 2000 x 700 mm  
Poids : 15 kg

LUG001



### Traîneau Skis *tractable par motoneige ou quad*

Adaptable pour Lugévac ou transport de matériel.  
En acier galvanisé avec plancher bois.  
Suspensions avec amortisseurs réglables.  
skis avec patins plastique d'usure.  
Dimensions utiles : 2200 mm x 800 mm  
Dimensions totales avec le timon : 2800 mm x 1100 mm  
Hauteur sol/plateau : 450 mm  
Poids : 50 kg  
Charge utile : 200 kg

TRA005





# Bac de transport en polyester

## pour matériel et neige

Porte à ouverture totale, fond incliné et lisse, châssis galvanisé


Dimensions : 2130 mm x 1080 mm

Hauteur hors tout: 660 mm

Volume : env. 1m<sup>3</sup>

Poids : 58kg - Charge utile 500kg .

**TRA003**



## Rouleaux de damage

Rouleau de damage tractable par motoneige ou quad.


Rouleau en PEHD résiste au froid (-40° +80°) Ø 580.

Armature métallique avec compas à gaz .

Largeur damage 1700 mm



Largeur peigne 2000mm

**DAM001**



Option: traceur pour piste de skis de fond.

**TRA004**



# Condamnation d'accès aux échelles

En polyester armé fibre de verre  
Avec poignée de verrouillage  
Fermeture par 2 points (haut et bas)  
Adaptable sur tout type d'échelle même équipée d'une ligne  
Hauteur 1500 mm  
SCA100



## Enrouleur de filet

En PEHD sur mesure ou standard.  
Standard: 300mm, 500mm et 1000mm

300mm - ENR002  
500mm - ENR006  
1000mm - ENR007



# Passage pâturage

## Pour piétons et VTT



Résine polyester armée fibre de verre,  
avec pointes pyramidales

• **Dimensions:**

Longueur : 1200 mm  
Largeur : 800 mm  
Hauteur : 100 mm

PAS004



Résine polyester armée fibre de verre

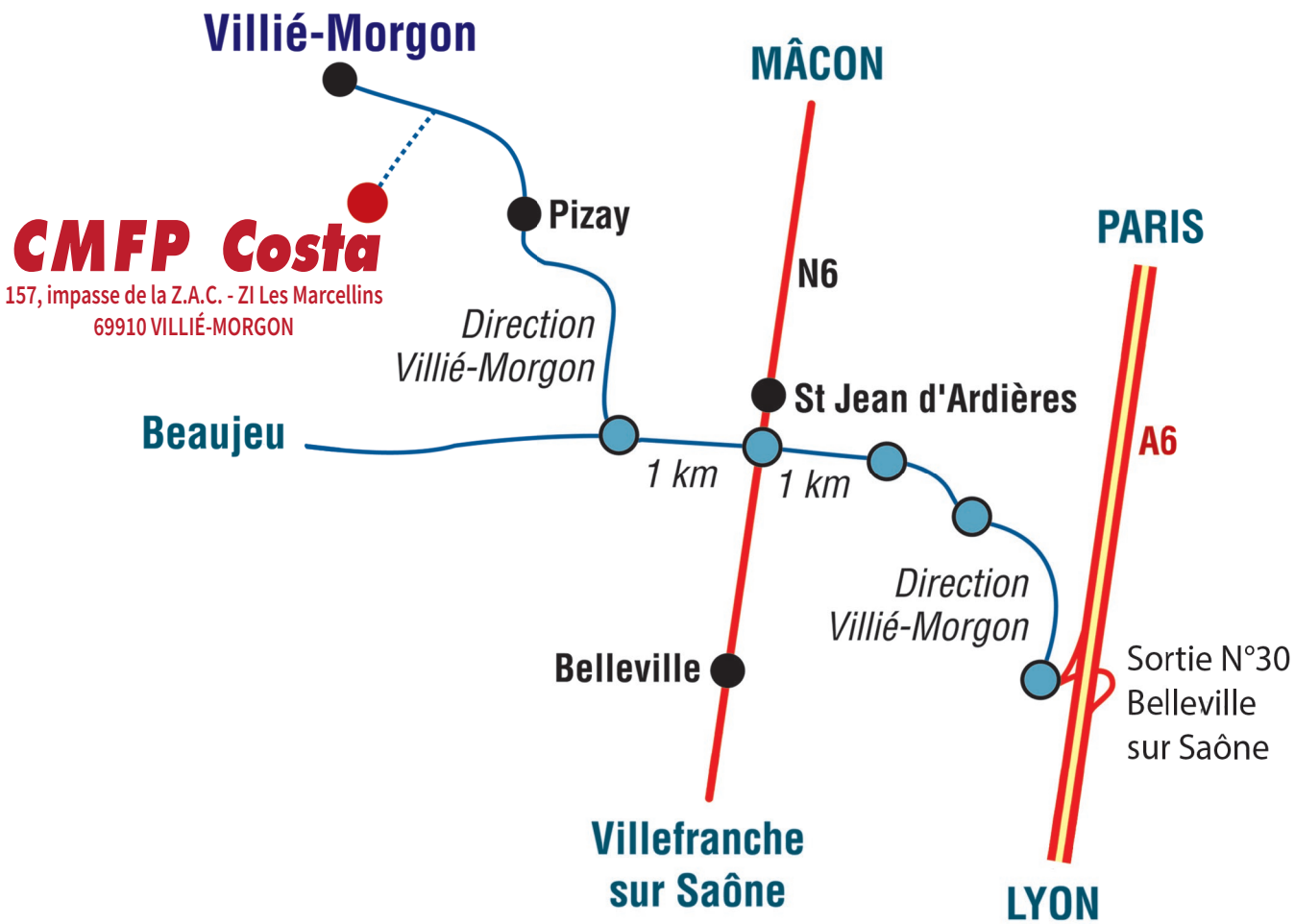
• Tube aluminium Ø 40 mm

• **Dimensions:**

Longueur : 1900 mm  
Largeur passage : 800 mm  
Hauteur : 350 mm

PAS002





**CMFP Costa**  
 157, impasse de la Z.A.C. - ZI Les Marcellins  
 69910 VILLIÉ-MORGON



**CMFP Costa**

157 Impasse de la Z.A.C. - ZI Les Marcellins  
 69910 VILLIÉ-MORGON

[www.cmfp.fr](http://www.cmfp.fr)

Tél. (+33)0 4 74 69 14 84  
[cmfp@wanadoo.fr](mailto:cmfp@wanadoo.fr)